

## Connection from School to Home Kindergarten Social Studies Unit 3

### The Past


Here is an easy activity to help your child learn about the past.

Here is what you do:

Every once in a while, tell your child short stories from when you were young. Children often try to act out the stories their parents tell them, so be sure the story includes things you would be fine with your child copying.

You could tell about:

- Your favorite things about your grade school teachers
- Your favorite games you played as a child
- Fun times with your siblings
- The toys you played with, how they looked and what they did
- What kinds of TV shows you watched
- How you listened to music (cd, cassette tape, 8 track, record player)



Did your child like this activity?

YES

NO

Was the activity easy to do?

YES

NO

Did you get to talk about school topics with your child?

YES

NO

Did the instructions have everything you needed?

YES

NO

Is there anything that would make it better? \_\_\_\_\_

## Conexión de la Escuela con el Hogar

### Unidad 3 - Estudios Sociales – Kindergarten

#### El Pasado


Esta actividad es fácil y sirve para que los niños aprendan sobre el pasado.

Sigan estos pasos:

De vez en cuando, cuénteles a su hijo(a) cuentos de cuando usted era pequeño(a). Muchas veces los niños tratan de actuar las historias que sus papás cuentan. Cuento solo las cosas que están bien que los niños actúen.

Les podría contar de:

- Lo que más le gustaba de sus maestras de escuela
- Los juegos preferidos de cuando era niño(a)
- Lo bien que la pasaba con sus hermanos
- Los juguetes que tenían, cómo eran y qué hacían
- Los programas de tele que veían
- Cómo escuchaban música (si por CD, casete, discos de vinil o en la grabadora)



¿A su hijo(a) le gustó la actividad?

SÍ

NO

¿Fue una actividad fácil?

SÍ

NO

¿Habló de temas de la escuela con su hijo(a)?

SÍ

NO

¿Las instrucciones estaban completas?

SÍ

NO

¿Hay algo que se pueda mejorar? \_\_\_\_\_




\_\_\_\_\_

## Connection from School to Home Kindergarten Social Studies Unit 3

### Stories from our Past

Here is an easy activity to help your child learn about stories from our past.

Here is what you do:

<p><b>Step 1:</b> This step can take place over a couple of weeks.</p> <p>Before bed, tell your child a fairy tale or a story your mother told you. You don't need a book.</p> <p>Tell a story with a happy ending like:</p> <ul style="list-style-type: none"> <li>• Little Red Riding Hood</li> <li>• The 3 Pigs</li> <li>• Hansel &amp; Gretel</li> <li>• The Ugly Duckling</li> <li>• Cinderella</li> <li>• The Three Bears</li> <li>• The Bear Prince</li> </ul> <p>You can tell a different story each night, but be sure your child hears your stories a couple of times before moving on to step 2.</p>	<p><b>Step 2:</b> One night before bed, ask your child to tell you one of the stories. If your child struggles, you can tell the story together.</p> 
<p><b>Step 3:</b> The next night, tell your child the same story again in the correct sequence.</p> 	<p><b>Step 4:</b> Your child will want to tell you the story again another night.</p> 

Did your child like this activity?

YES

NO

Was the activity easy to do?

YES

NO

Did you get to talk about school topics with your child?

YES

NO

Did the instructions have everything you needed?

YES

NO




Is there anything that would make it better? \_\_\_\_\_

## Conexión de la Escuela con el Hogar Unidad 3 - Estudios Sociales - Kindergarten

### Cuentos de los Tiempos de Antes

Esta actividad es fácil y sirve para que los niños aprendan de los cuentos de antes.

Sigan estos pasos:

<p><b>Primer paso:</b> Este paso puede durar varias semanas.</p> <p>Antes de acostarse, cuénteles al niño un cuento o fábula que su mamá le contaba a usted. No es necesario tener el libro de cuentos.</p> <p>Cuénteles uno con un final feliz, como:</p> <ul style="list-style-type: none"> <li>• Caperucita roja</li> <li>• Los tres cerditos</li> <li>• Hansel y Gretel</li> <li>• El patito feo</li> <li>• Cenicienta</li> <li>• Ricitos de oro</li> <li>• El príncipe oso</li> </ul> <p>Puede contarle un cuento todas las noches, pero asegúrese de contar al menos dos cuentos antes de seguir con el segundo paso.</p>	<p><b>Segundo paso:</b> Una noche antes de ir a dormir, pídale al niño que le cuente a usted uno de los cuentos. Si no puede contarlos, vuélvano a contar juntos.</p> <div style="text-align: center;">  </div>
<p><b>Tercer paso:</b> A la siguiente noche, cuénteles al niño el mismo cuento en el orden correcto.</p> <div style="text-align: center;">  </div>	<p><b>Cuarto paso:</b> Su hijo querrá contarle el cuento otra vez.</p> <div style="text-align: center;">  </div>

¿A su hijo(a) le gustó la actividad?

SÍ

NO

¿Fue una actividad fácil?

SÍ

NO

¿Habló de temas de la escuela con su hijo(a)?

SÍ

NO

¿Las instrucciones estaban completas?

SÍ

NO

¿Hay algo que se pueda mejorar? \_\_\_\_\_